

sommaire

116



Eden

121



iScoat 700

122



iScoat 710

123



iScoat 810



COUVERTURE DE SÉCURITÉ ET DE PROTECTION TOUTES SAISONS, 100 % AUTONOME

Les + Produit

- + Solution 100 % motorisée, sans effort et sécuritaire toutes saisons
- + Couverture motorisée compatible avec toutes les formes de bassins
- + Enroulement et déroulement de la couverture en moins d'1 min 30 (bassin 5 x 10 m)
- + Installation du dispositif de sécurité par 2 personnes en moins d'1 h 30
- + Idéal en construction comme en rénovation, aucun travail de maçonnerie ou d'électricité
- + Pilotage via smartphone (télécommande RF optionnelle)

Caractéristiques techniques

DIMENSIONS MAXI BASSIN	12 x 6 m
ALIMENTATION	Batterie Lithium (rechargement continu par panneau solaire en option)
MOTORISATION	24 V sans fin de course
GUIDAGE	Rail en aluminium avec fixation discrète
COUVERTURE	Modèle opaque en tissu pvc 580 g/m ² , barres invisibles, cavités d'évacuation des eaux pluviales Modèle respirant en tissu pvc 650 g/m ² + grille 340 g/m ² , barres invisibles, grille d'évacuation des eaux pluviales Finitions ourlet, sangles transversales et bandes anti-abrasion avec semelle d'usure Livrée automatiquement avec une manivelle démultipliée
SYSTÈME D'ACCROCHAGE	Côté stockage : sangle réglable avec anneaux T Côté enroulement : sangle réglable avec cliquet et crochet S
FIXATION	Couverture fixée par sangles réglables avec crochet S / cliquet et piton douille (piton douille à collerette pour plages bois)
PILOTAGE	Via smartphone grâce au module Cover Control ou, en option, par télécommande RF
CONFORME À LA NORME	NF P 90-308
GARANTIE	3 ans + extension de 2 ans si installation réalisée par le professionnel

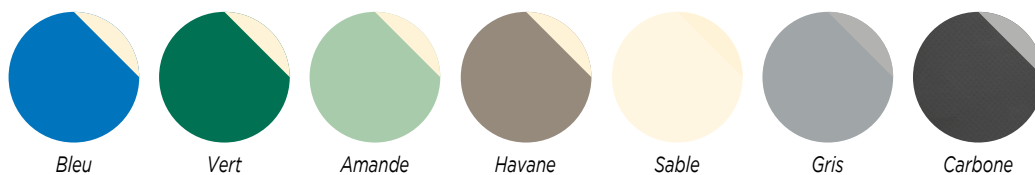
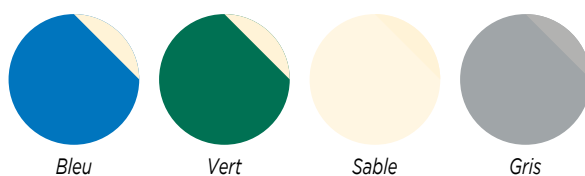


Scannez
pour découvrir
la vidéo
d'installation

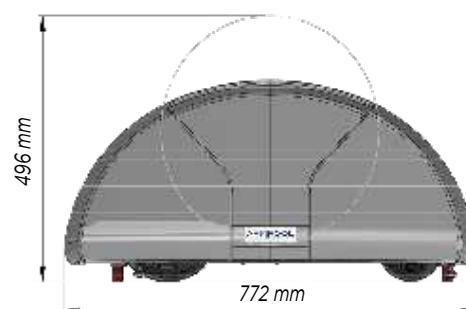
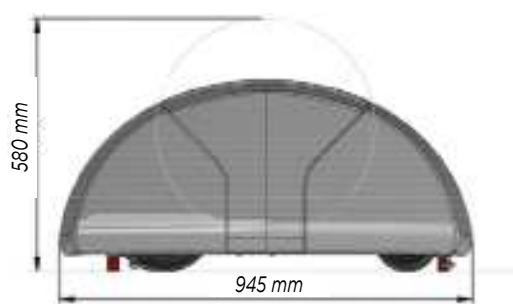


PAGE
120



Coloris de la couverture**+ MODÈLE OPAQUE****+ MODÈLE RESPIRANT****Modules pour toutes tailles de bassins***Blanc***Encombrement**

Les petits bassins dont les dimensions intérieures n'excèdent pas 4 x 8 m sont désormais équipés d'un enrouleur optimisé. La mécanique de l'enrouleur est composée d'un axe d'enroulement et de modules plus légers, dont l'encombrement est réduit de 30 %.



La hauteur d'encombrement une fois la couverture enroulée sur son axe est de 580 mm maximum

Tarifs en € HT

Pour calculer rapidement le prix total de votre couverture Eden : choisissez les dimensions approchantes de votre bassin puis ajoutez les composantes A + B + C + D + E. La couverture Eden est composée systématiquement de l'enrouleur motorisé et de la couverture, ils ne peuvent pas être vendus séparément.

Largeur intérieure du bassin (en m)	≤2,50	2,5m≤3m	3m≤3,5m	3,5m≤4m	4m≤4,5m	4,5m≤5m	5m≤5,5m	5,5m≤6m
A - Enrouleur motorisé								
Modèle	Eden 340	Eden 390	Eden 440	Eden 490	Eden 540	Eden 590	Eden 640	Eden 690
Enrouleur motorisé	3 547.00	3 639.00	3 731.00	3 824.00	4 486.00	4 819.00	4 917.00	5 014.00
Forfait bassin > 8 m		570.00					-	
+								
B - Couverture (en m²) Ajoutez les débords à la longueur et ceux à la largeur puis arrondissez la surface au mètre supérieur								
Couverture opaque					25.00 / m²			
Couverture respirante					36.00 / m²			
+								
C - Options								
Panneau solaire					700.00			
Télécommande RF					50.00			
Piton douille à collerette pour plage bois					+ 3.45 / m²			
+								
D - Transport - France Continentale (Hors Corse) chez professionnel ou particulier								
Semi-remorque		302.00				364.00		
+								
E - Services								
Serenity Pack					499.00			



L'enrouleur motorisé comprend un axe d'enroulement, 2 axes dont un axe de transmission, deux modules dont un équipé du moteur et de la batterie Lithium, du Cover Control et du rail.

Les prêts à chiffrer en € HT

+ EDEN AVEC COUVERTURE OPAQUE

Longueur intérieure du bassin	Largeur intérieure du bassin			
	3 m	4 m	5 m	6 m
4 m	4 054.00	4 354.00	5 464.00	5 774.00
5 m	4 144.00	4 469.00	5 604.00	5 939.00
6 m	4 234.00	4 584.00	5 744.00	6 104.00
7 m	4 324.00	4 699.00	5 884.00	6 269.00
8 m	4 414.00	4 814.00	6 024.00	6 434.00
9 m	5 074.00	5 499.00	6 164.00	6 599.00
10 m	5 164.00	5 614.00	6 304.00	6 764.00
11 m	5 254.00	5 729.00	6 444.00	6 929.00
12 m	5 344.00	5 844.00	6 584.00	7 094.00

+ EDEN AVEC COUVERTURE RESPIRANTE

Couverture parfaitement adaptée pour les régions enneigées, venteuses ou les résidences secondaires.

Longueur intérieure du bassin	Largeur intérieure du bassin			
	3 m	4 m	5 m	6 m
4 m	4 236.60	4 587.20	5 747.80	6 108.40
5 m	4 366.20	4 752.80	5 949.40	6 346.00
6 m	4 495.80	4 918.40	6 151.00	6 583.60
7 m	4 625.40	5 084.00	6 352.60	6 821.20
8 m	4 755.00	5 249.60	6 554.20	7 058.80
9 m	5 454.60	5 985.20	6 755.80	7 296.40
10 m	5 584.20	6 150.80	6 957.40	7 534.00
11 m	5 713.80	6 316.40	7 159.00	7 771.60
12 m	5 843.40	6 482.00	7 360.60	8 009.20

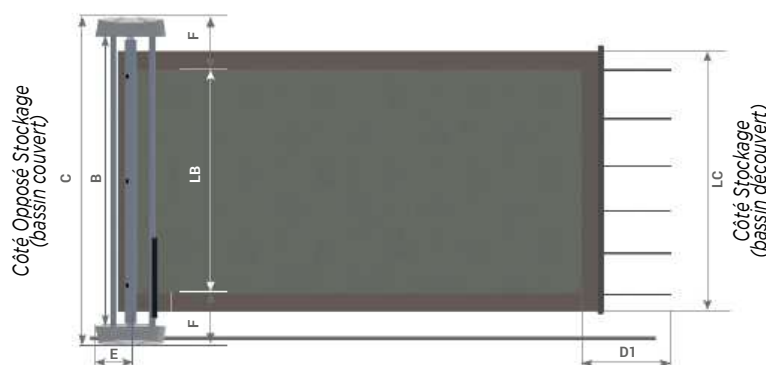
Infos pratiques & conseils

Couverture motorisée


Plan d'encombrement sur le bassin

Le débord de couverture standard est de 30 cm de chaque côté.

Modèle Eden	Largeur intérieure bassin (LB)	Largeur couverture (LC)	Longueur axe enroulement (B)	Encombrement total largeur (C)	Extension couverture = Longueur des sangles (D1)	Encombrement utile longueur (E)	Encombrement utile largeur (F)
Eden 340	$LB \leq 2,5m$	$LC \leq 3,1m$	3,4 m	3,95 m	88 cm	60 cm	$(C-LB)/2$
Eden 390	$2,5m < LB \leq 3m$	$3,1m < LC \leq 3,6m$	3,9 m	4,45 m			
Eden 440	$3m < LB \leq 3,5m$	$3,6m < LC \leq 4,1m$	4,4 m	4,95 m			
Eden 490	$3,5m < LB \leq 4m$	$4,1m < LC \leq 4,6m$	4,9 m	5,45 m			
Eden 540	$4m < LB \leq 4,5m$	$4,6m < LC \leq 5,1m$	5,4 m	5,95 m			
Eden 590	$4,5m < LB \leq 5m$	$5,1m < LC \leq 5,6m$	5,9 m	6,45 m			
Eden 640	$5m < LB \leq 5,5m$	$5,6m < LC \leq 6,1m$	6,4 m	6,95 m			
Eden 690	$5,5m < LB \leq 6m$	$6,1m < LC \leq 6,6m$	6,9 m	7,45 m			



- La couverture respirante ne peut être installée que sur un bassin rectangulaire, sans escalier extérieur et sans bloc.
- Pour les bassins équipés de margelles galbées, la couverture sera produite avec des barres visibles.
- Les bassins dotés d'escalier extérieur sont couverts par une couverture de forme rectangulaire recouvrant l'intégralité du bassin incluant l'escalier.
- La hauteur de la margelle, bloc de filtration ou de tout autre élément fixé sur les abords du bassin ne peut excéder une hauteur de 5 cm par rapport au dallage pour prétendre à l'installation de l'Eden.
- Les abords du bassin doivent être uniformes pour un parfait fonctionnement de l'enrouleur motorisé.
- Si le bassin est équipé de skimmer côté stockage de l'Eden, il est nécessaire de spécifier leur distance par rapport à l'intérieur du bassin : cela permettra d'adapter la cote D1 et le dégagement nécessaire à l'enrouleur pour ne pas gêner leur accès.



Infos pratiques & conseils

Services techniques

Serenity Pack (5 ans)

- Intervention chez votre client* pour vous simplifier l'utilisation de nos produits à toutes les étapes
- Interventions EDEN : étude de faisabilité à distance ou sur place selon configuration, aide à la pose et dépannage sur site après diagnostic hotline pendant 3 ans

+ SERVICE D'UNE VALEUR DE 499 €

Assistance à la pose

- Vérification des côtes initiales
- Vérification de la faisabilité de l'installation
- Contrôle du matériel livré et des moyens techniques de l'installateur
- Assistance technique auprès de l'installateur conformément au déroulé de la notice de montage
- Contrôle du bon fonctionnement de la couverture
- Sensibilisation sur les conseils d'entretien, et d'exploitation de l'EDEN

+ DURÉE DE L'INTERVENTION

- 3 H

+ TARIF

- 495 € HT

Contact

Hélène FROMENTOUX

Tél. 04 75 34 19 99

Email : intervention@apf-pooldesign.com



*Selon la liste des départements couverts par ce service. Visuels non contractuels. Eco-taxe et eco-contribution : voir nos CGV.

iScoot 700

Enrouleur motorisé pour couvertures à barres



ENROULEUR MOTORISÉ
LE PLUS RAPIDE DU MARCHÉ

Les + Produit

- + Ultra rapide : enroulement d'une couverture à barres de 10 mètres en 50 secondes
- + Design ergonomique
- + Maniable et léger
- + Sans effort
- + Produit livré monté dans son packaging
- + Fonction dérouleur grâce aux roues iS 70R

Caractéristiques techniques

DIMENSIONS MAXI BASSIN	10 x 5 m - Escaliers inclus
ALIMENTATION	Batterie Lithium 24 V 1,1 Ah
MOTORISATION	24 V
POIDS	4,7 kg
AUTONOMIE	Jusqu'à 40 enroulements sans recharge*
COMPATIBILITÉ	Avec barre d'enroulement équipée d'un carré femelle de 15 mm
VITESSE	Enroulement en 50 secondes pour une couverture de 10 m
INDICE DE PROTECTION	IP44
GARANTIE	2 ans (chargeur et batterie garantis 1 an)
OPTION	Déroutement avec iS 70R

Tarif

Désignation	Référence	€ H.T. l'unité
iSCOOT 700 seul	D60IS700	625.00
iSCOOT 700 Coverpack vendu avec sa couverture	-	575.00
Fonction dérouleur iS 70R	D60RO770RV	408.00
Adaptateur d'enroulement femelle - femelle	D60ISADP	60.00
Carré d'enroulement mâle (rayons réduits)	A60CMHP	60.00

iS 70R

Fonction dérouleur pour iScoot


Les + Produit

- + Système breveté spécifiquement développé pour manipuler facilement la couverture à barres
- + Tilt System™ : innovation APF Pool Design
Système pivotant permettant une mise en sécurité de la couverture
- + Suppression de la sangle de rappel
- + S'utilise également comme enrouleur avec les modèles iScoot 700 et iScoot 710
- + Fonctionne avec les couvertures à barres APF Pool Design



Scannez
pour découvrir
la vidéo de
démonstration

FOCUS
ACCESSOIRE
*iS 70R



Scannez
pour découvrir
iS 70R

* Selon la taille de la couverture ainsi que l'utilisation du produit. Visuels non contractuels. Eco-tax et eco-contribution : voir nos CGV.